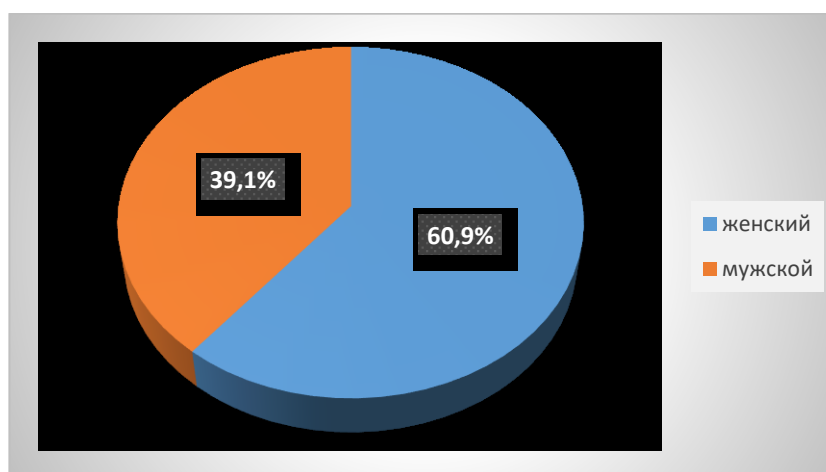
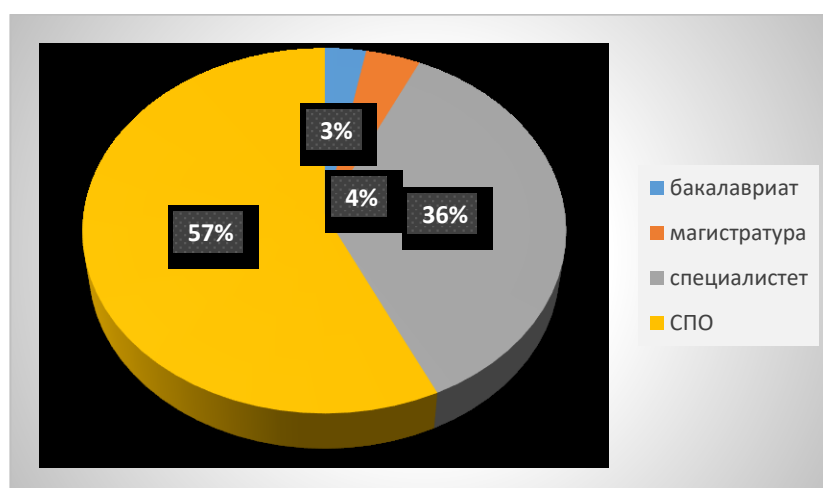


## **Анализ результатов анкетирования по оценке содержания и качества образовательного процесса, обучающимися Калининградского филиала Российского университета кооперации**

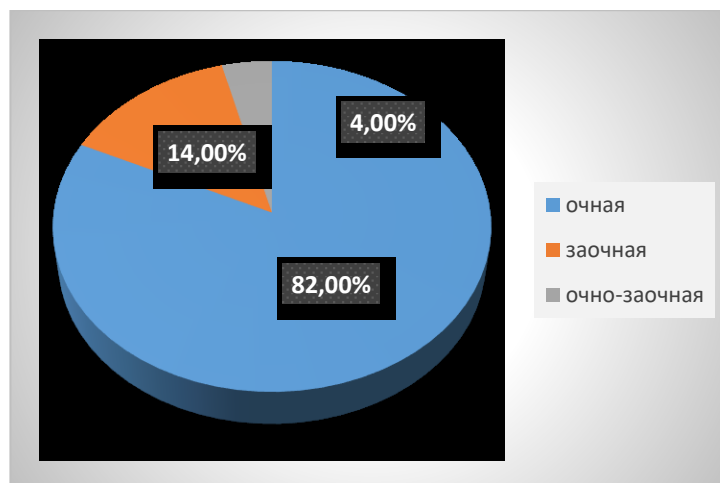
В декабре 2022 года в Калининградском филиале Российского университета кооперации было проведено анкетирование студентов, по оценке содержания и качества образовательного процесса. Из общего числа респондентов было 60,9% лиц женского пола и 39,1% – мужского пола.



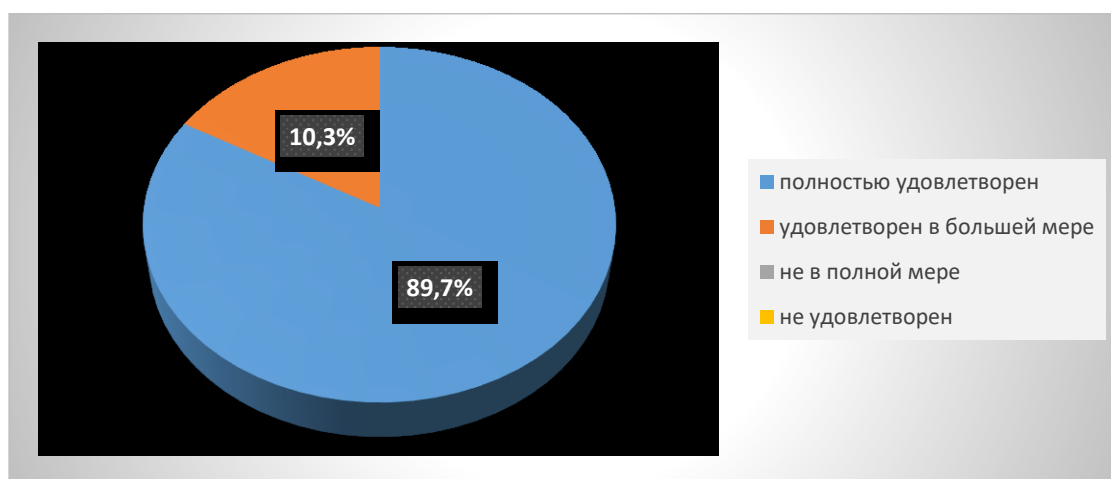
57% опрошенных заявили, что обучаются в Калининградском филиале Российского университета кооперации по программам среднего профессионального образования, 4% – по программам магистратуры; 3% – по программам бакалавриата, 36% – по программам специалитета.



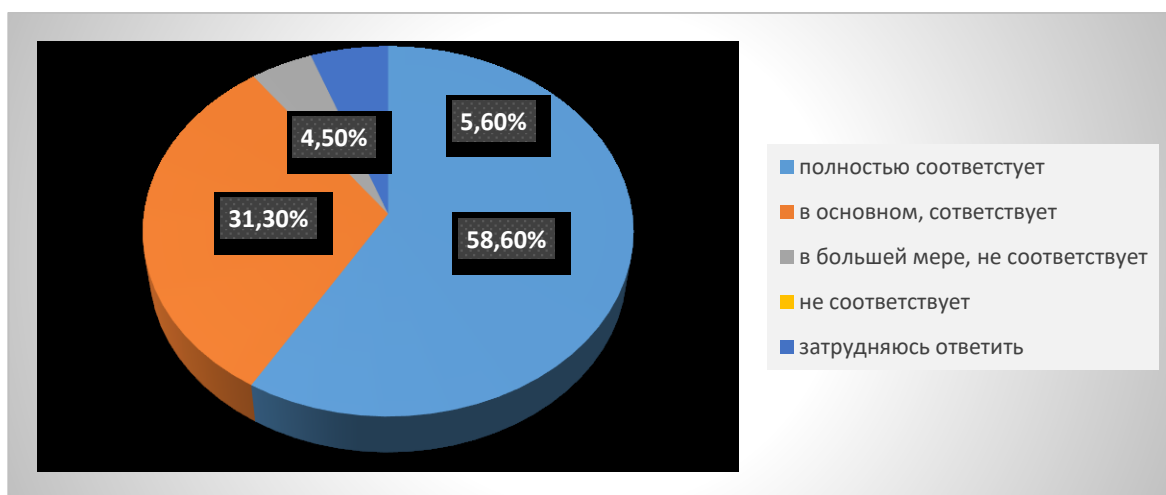
Из общего числа опрошенных 82% обучаются по очной форме обучения, 14% – по заочной и 4% – по очно-заочной.



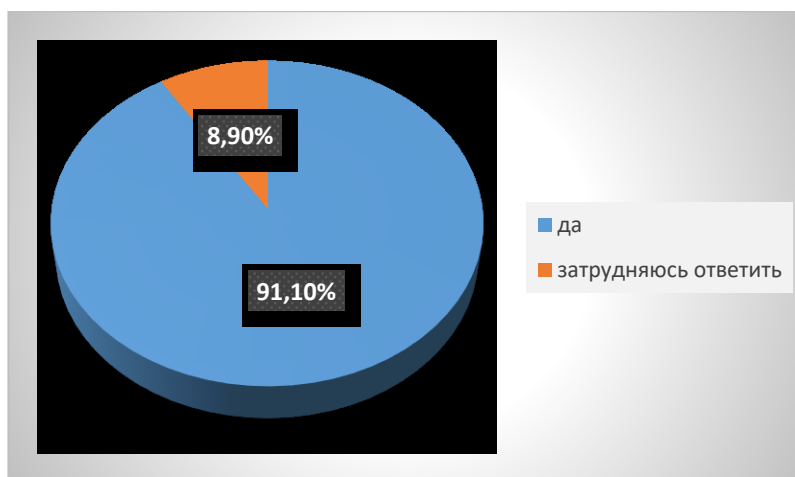
89,7% опрошенных полностью удовлетворены работой приемной комиссии при подаче документов в наш Университет, 10,3% – удовлетворены в большей мере.



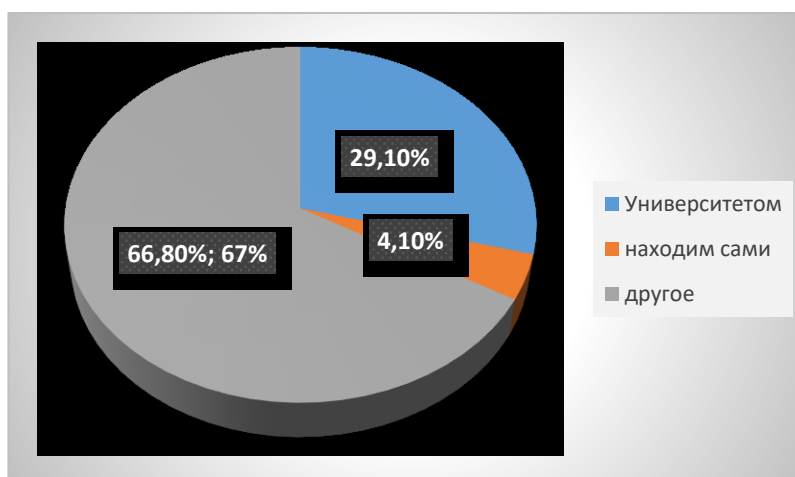
На вопрос о соответствии структуры программы Вашим ожиданиям 58,6% респондентов ответили, что полностью соответствует; 31,3% ответили – в основном, соответствует; 4,5% – в большей мере, не соответствует; 5,6% – затруднились ответить на вопрос.



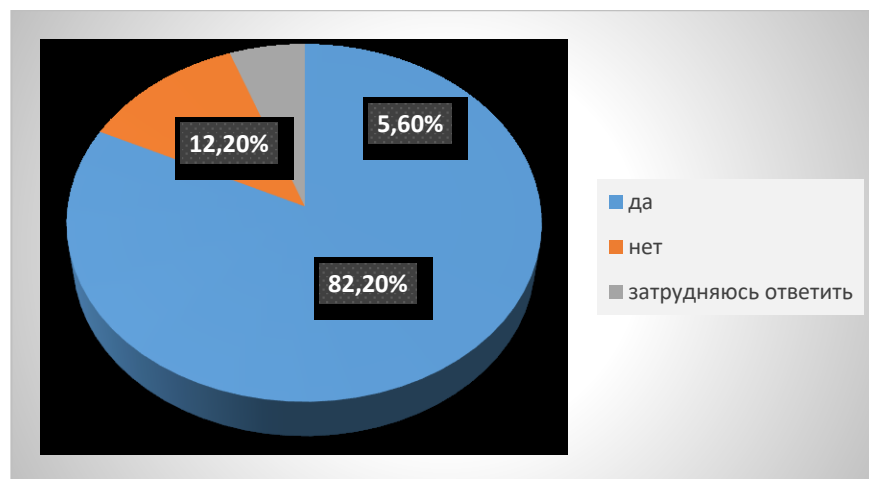
На вопрос «Предоставлялась ли Вам возможность выбора дисциплин» 91,1% ответили «да», 8,9% затруднились ответить.



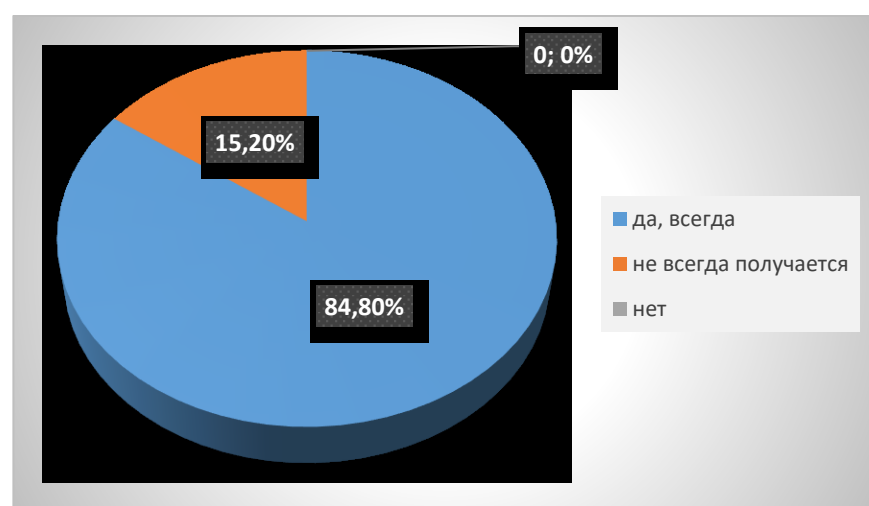
На вопрос об организации практик 29,1% обучающихся ответили, что практика определяется Калининградским филиалом Университета, 4,1% обучающихся места практик находят сами, остальные 66,8% респондентов не ответили на вопрос, так как еще обучаются на 1 курсе и практики у них пока не было.



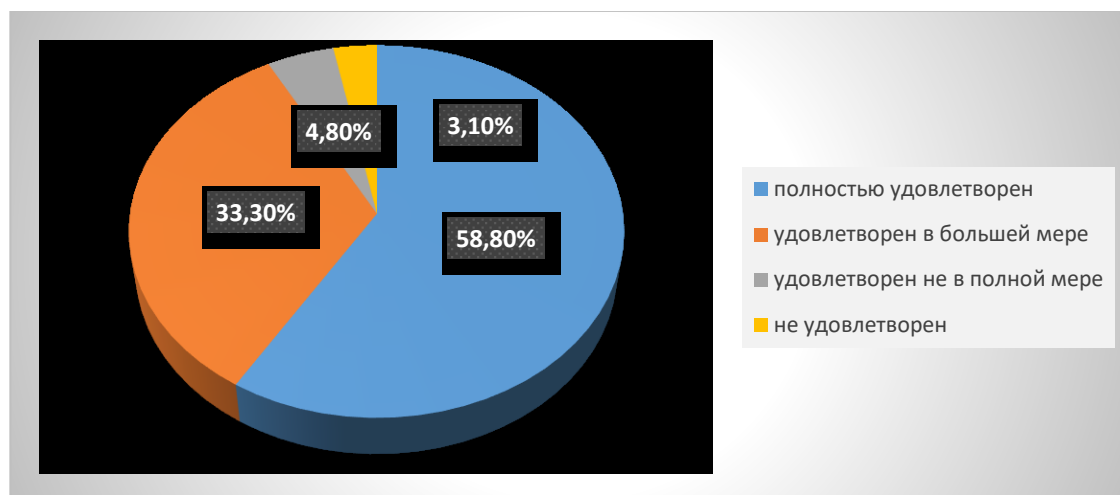
На вопрос «Всегда ли доступна Вам вся необходимая информация, касающаяся учебного процесса, внеучебных мероприятий» 82,2% ответили «да, всегда», 12,2% – «нет, не всегда» и 5,6% – затруднились ответить на вопрос.



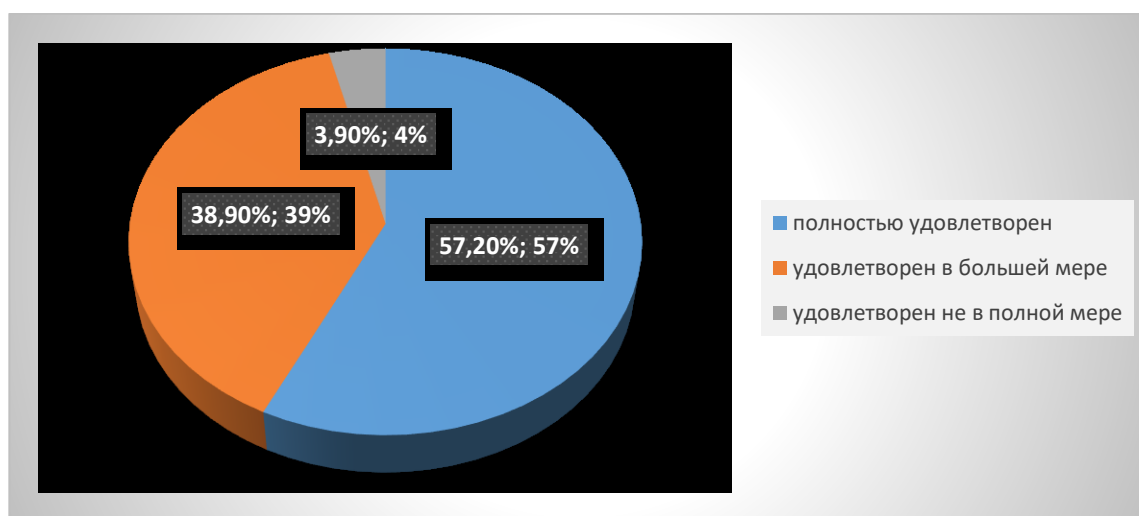
На вопрос «Есть ли у Вас возможность подключения к электронно-библиотечной системе Университета из любой точки, где есть сеть Интернет» 84,8% ответили «да, всегда», 15,2% – «не всегда получается».



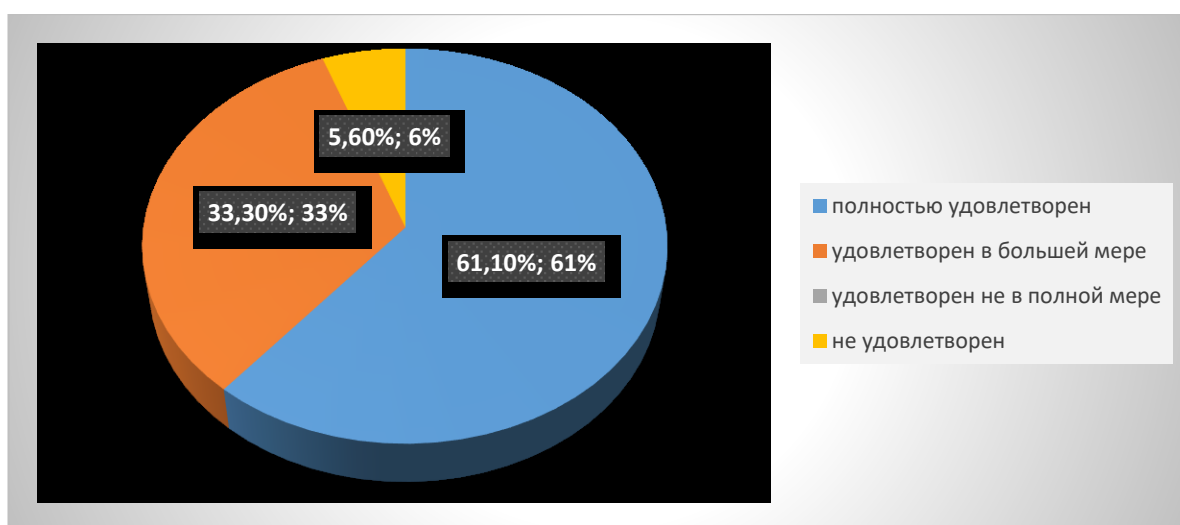
При оценке удовлетворенности обеспеченностью учебного процесса учебниками, учебными пособиями в печатной форме 58,8% опрошенных ответили, что полностью удовлетворены, 33,3% – удовлетворены в большей мере, 4,8% – удовлетворены не в полной мере и 3,1% – не удовлетворены.



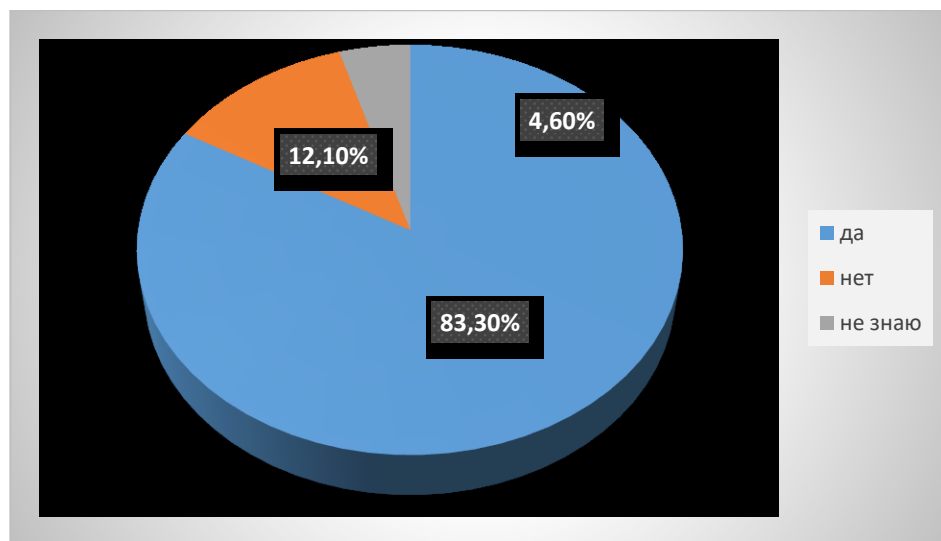
При оценке удовлетворенности обеспеченностью учебного процесса учебниками, учебными пособиями в электронной форме 57,2% опрошенных ответили, что полностью удовлетворены, 38,9% – удовлетворены в большей мере, 3,9% – удовлетворены не в полной мере.



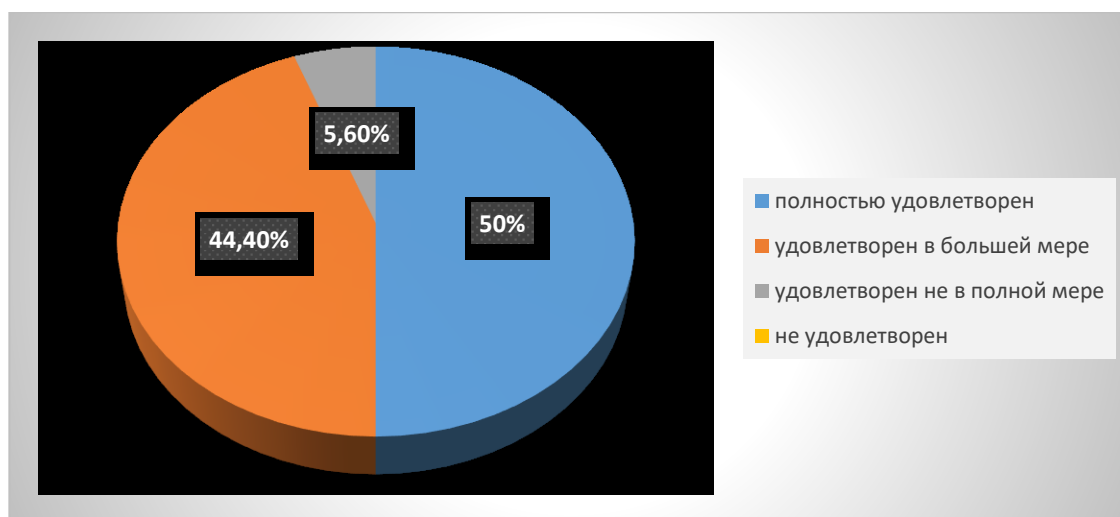
61,1% обучающихся удовлетворены качеством учебников и учебных пособий, 33,3% – удовлетворены в большей мере, 5,6% – не удовлетворены.



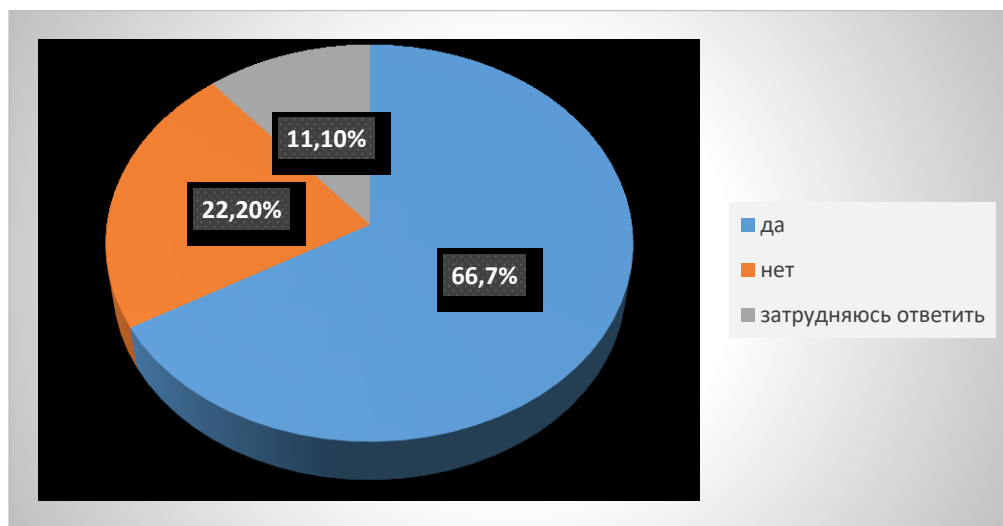
83,3% удовлетворены компьютерным обеспечением учебного процесса, 12,1% – затруднились ответить, 4,6% – не удовлетворены.



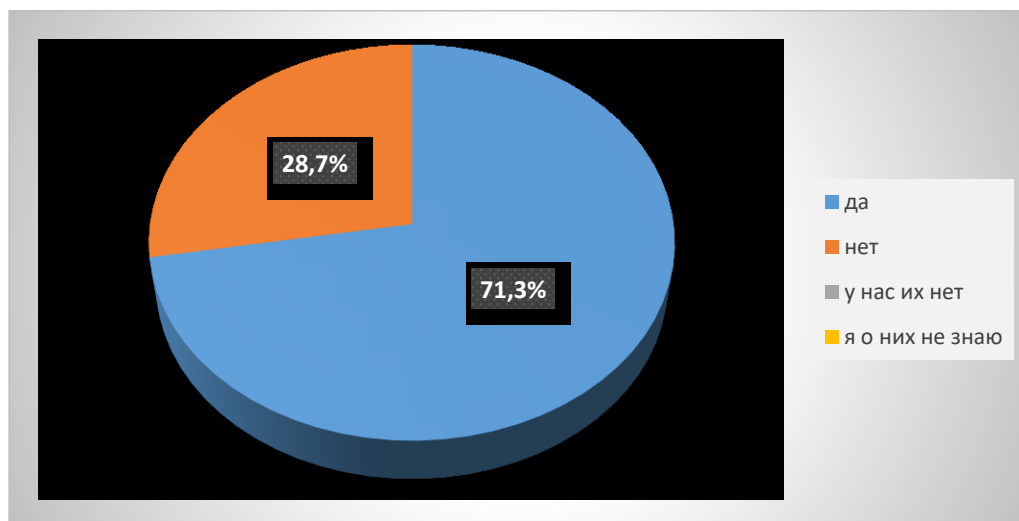
50% обучающихся удовлетворены организацией самостоятельной работы в Калининградском филиале Университета: есть для этого помещения, компьютерное обеспечение и т.п.; 44,4% – удовлетворены в большей мере, 5,6% – удовлетворены не в полной мере.



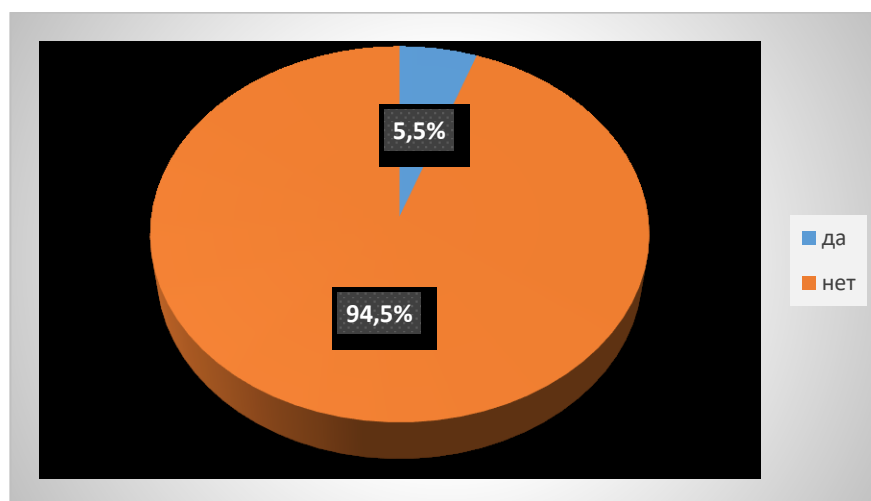
66,7% опрошенных студентов принимают участие в работе студенческих органов самоуправления, 22,2% – не принимают, 11,1% – не знают о них.



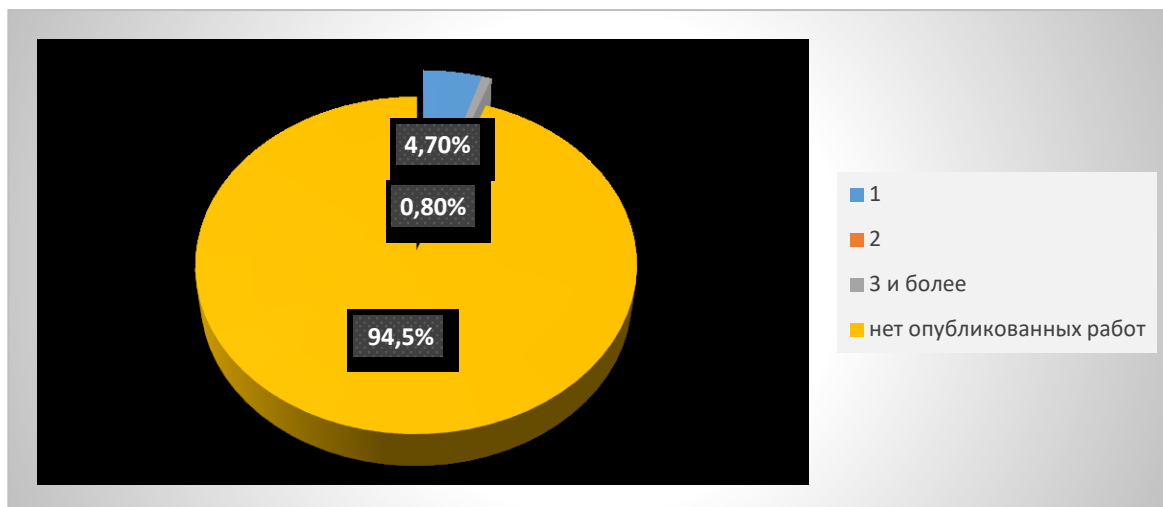
71,3% опрошенных ответили, что им предоставляется возможность участия в спортивных, культурных, и других секциях; 28,7% – ответили на этот вопрос «нет».



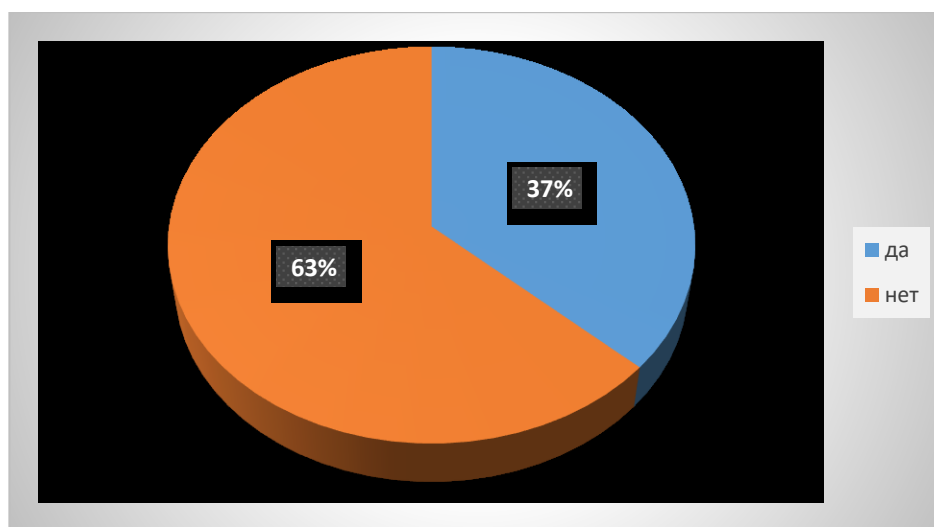
5,5% опрошенных студентов принимают участие в научно-исследовательской деятельности (написание и публикация статей, выступление на конференциях и т.д.), 94,5% – не принимают.



У 4,7% обучающихся, принявших участие в анкетировании, имеется по одной опубликованной научной работы, у 0,8% – три и более опубликованных научных работ, у 94,5% – не имеют опубликованных научных работ.

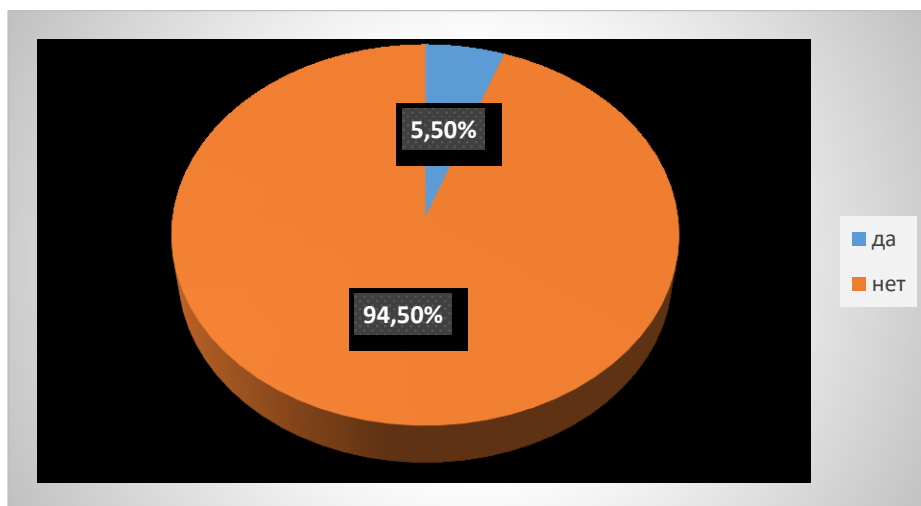


37% опрошенных принимают участие в олимпиадах, других конкурсных мероприятиях по отдельным дисциплинам (модулям), 63% – не принимают участие.

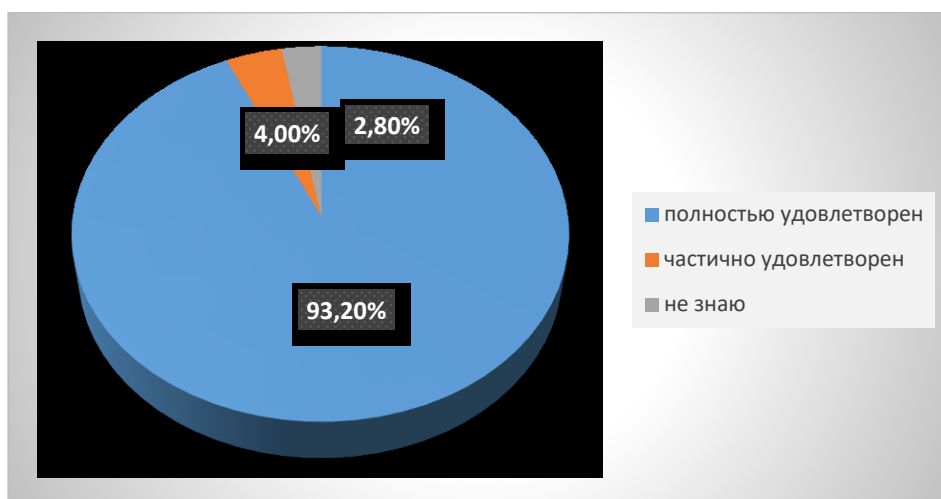


У 5,5% опрошенных студентов есть опубликованные статьи или выступления на конференции в соавторстве с научным руководителем, у 94,5% – таковых нет.

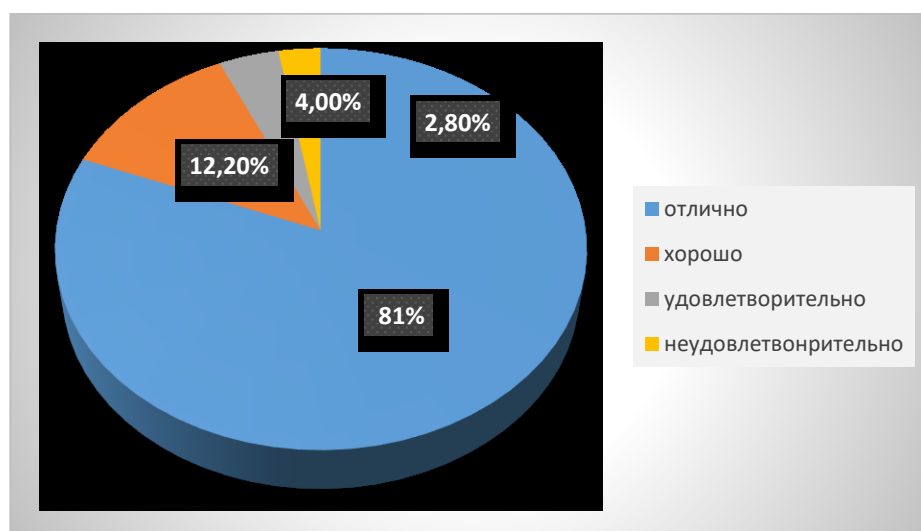




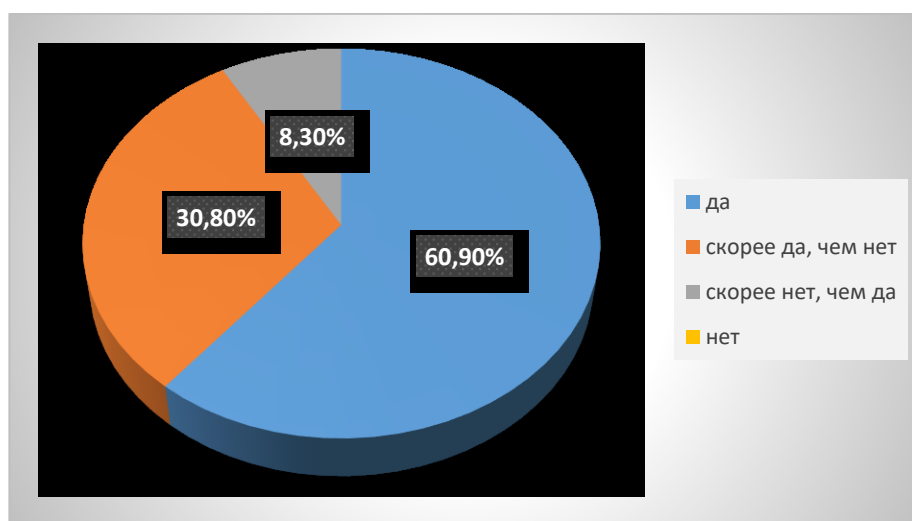
93,2% полностью удовлетворены тем, что обучаются в нашем Университете на выбранном направлении подготовки (специальности); 4,00% – удовлетворены частично и 2,80% – не смогли ответить на этот вопрос.



81,0% обучающихся оценили качество образования по программе в целом на «отлично», 12,2% – на «хорошо», 4,0% – на «удовлетворительно» и 2,80% – на «неудовлетворительно».



60,9% обучающихся оценили знания, получаемые в Калининградском филиале Российского университета кооперации, как соответствующие современному уровню науки и техники; 30,8% – оценили как скорее соответствующие, чем нет; 8,3% – оценили как скорее не соответствующие.



По результатам анкетирования можно сделать **выводы**, что в целом обучающиеся удовлетворены содержанием и качеством образовательного процесса в Калининградском филиале Российского университета кооперации.

В Калининградском филиале Университета обеспечена возможность подключения к электронно-библиотечной системе из любой точки, где есть сеть Интернет; студентам предоставлен доступ к необходимой информации, касающейся учебного процесса и внеучебных мероприятий; организована возможность для самостоятельной работы в Калининградском филиале Университета – есть для этого помещения, компьютерное обеспечение; учебный процесс обеспечен учебниками, учебными пособиями как в печатном, так и в электронном виде.

Студенты принимают участие в научно-исследовательской деятельности, хотя и в недостаточной мере, а также в олимпиадах и других конкурсных мероприятиях по отдельным дисциплинам (модулям).

В Университете функционируют студенческие органы самоуправления, обучающимся предоставлена возможность участия в спортивных, культурных и других секциях.